

欢迎使用微云

在电脑上如何快速地访问微云？

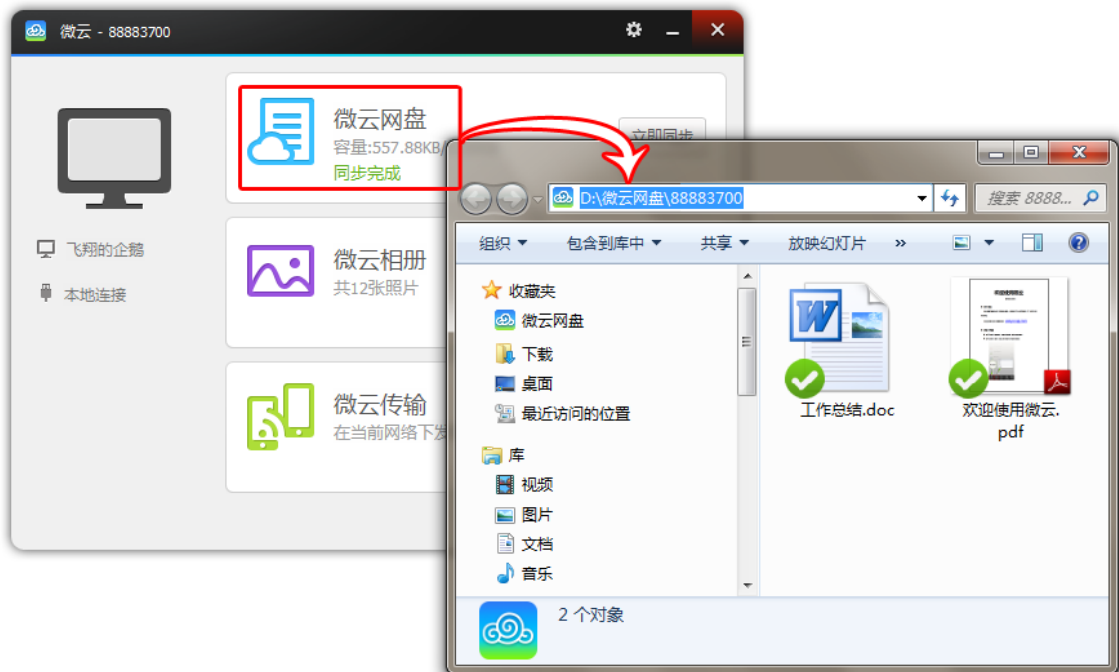
方法一：可以在QQ的应用管理器中打开微云，可以很便捷地上传和下载文件。



方法二：可以使用任何浏览器登录微云网页版（<http://www.weiyun.com>），管理您的文件。



方法三：如果您需要两台电脑之间的文件保持同步，我们推荐安装PC版微云，可以极大地提升您的工作效率，同时可以使用微云的特色功能（微云传输、微云剪贴板）。



在QQ和网页上如何使用微云？

1， 点击“上传按钮”可极速上传超大文件到微云网盘



2, 点击列表/缩略图按钮可以切换浏览模式, 用最习惯的方式查找您的文件。



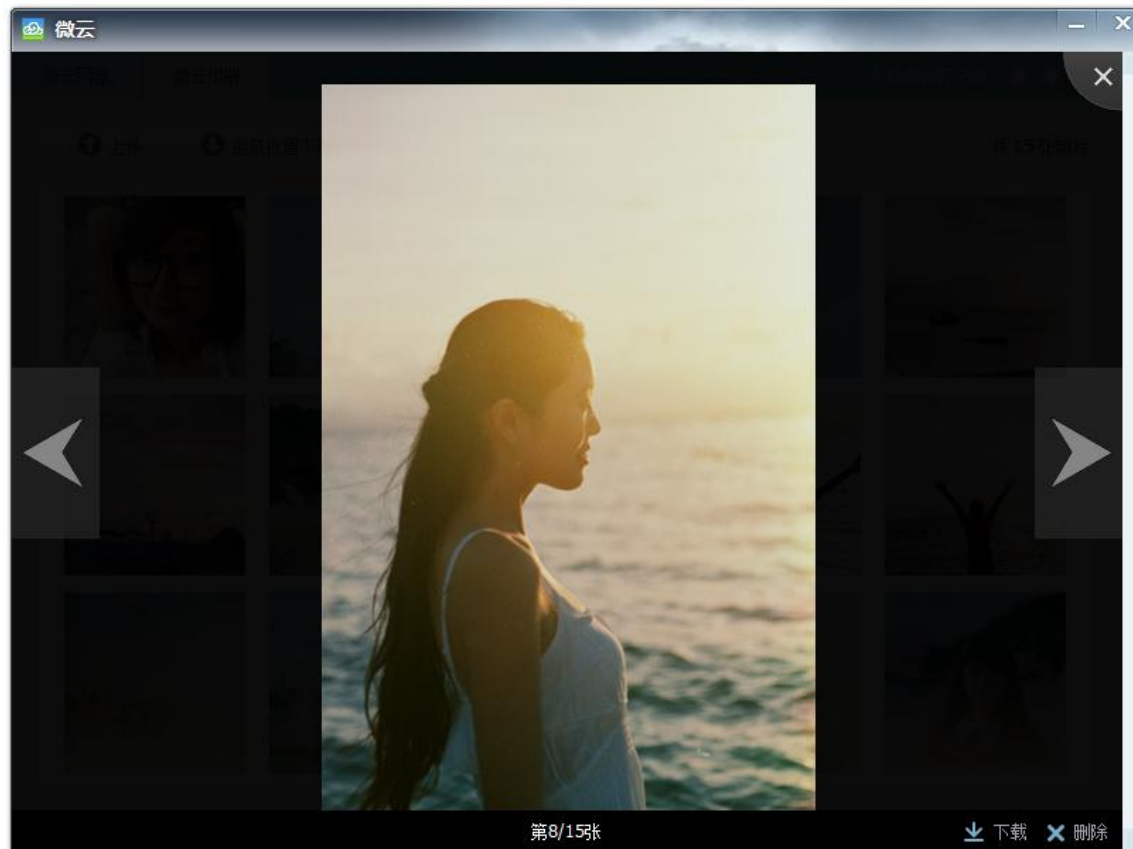
3, 生成文件的下载链接, 您的朋友就可以通过这个链接下载该文件。



4, 生活照片上传到相册, 原图高清保存, 安全、私密且不占用网盘空间。还可以使用QQ旋风批量下载这些照片到电脑。



4, 可以查看或者下载这些照片, 如果安装了手机版微云还可以在手机上浏览这些照片。



如何使用微云PC版？

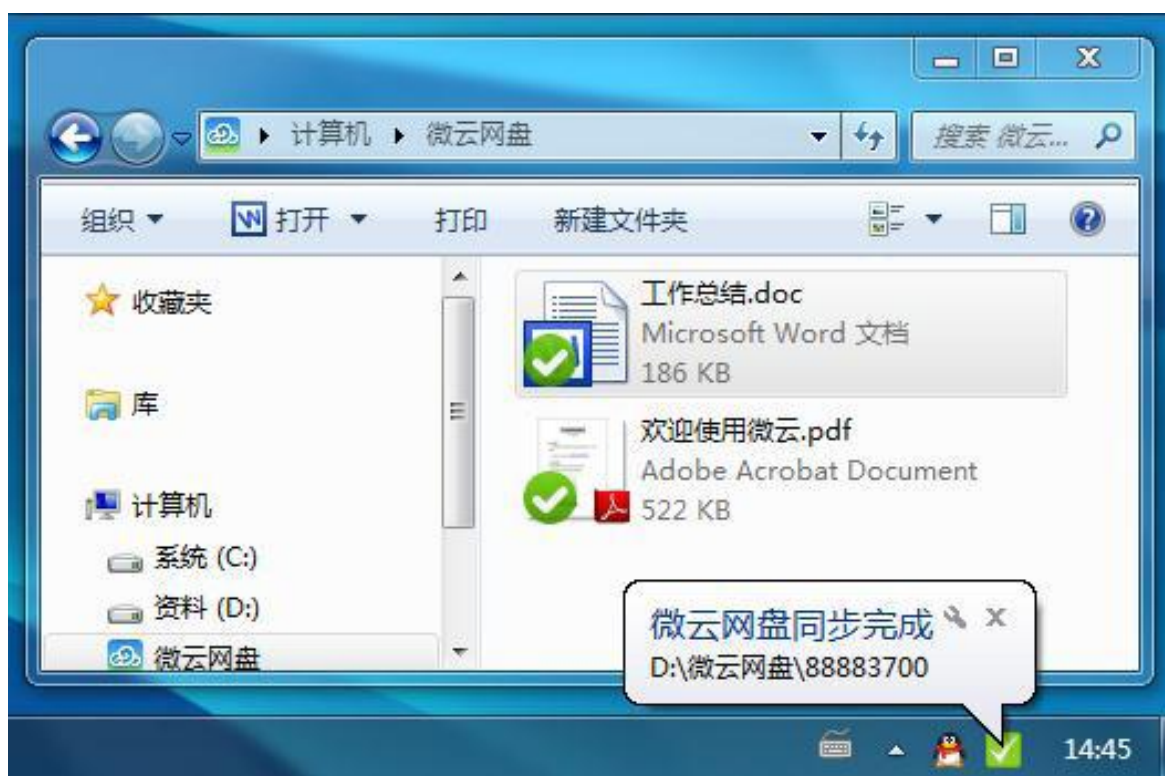
安装后可以看到微云主界面，通过他可以使用微云网盘、微云相册、微云传输和微云剪贴版功能。



- 微云网盘在多台电脑之间同步文件，提升工作效率
1，把常用的文档直接放在微云网盘里面。



2, 每次编辑后, 微云网盘就会自动替您同步。同步完成时右下角会出现小气泡提示。



3, 回家后, 打开家里的电脑就可以继续编写啦。

4, outlook邮件中的附件可以一键保存到微云

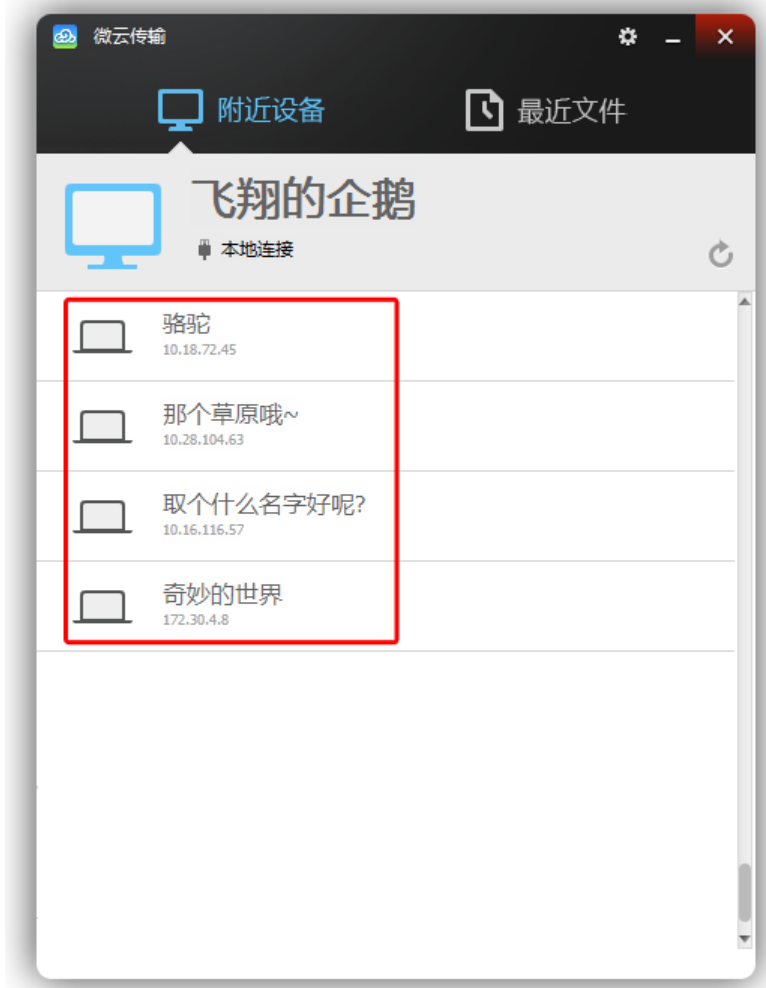


5, IE中的图片可以一键保存到微云

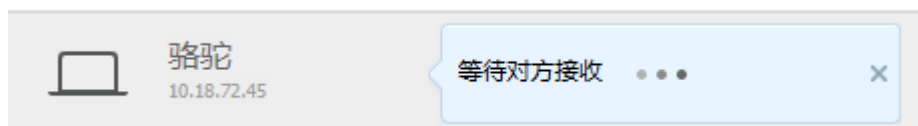


- 微云相册可以备份来自您手机的照片，自动将照片下载到电脑，让回忆永不丢失。

- 微云传输可以发送任何文件给处于同一WIFI下的手机、iPad和笔记本
1, 将所有设备连入同一个WIFI网络后就可以发现他们。



- 2, 点击某台设备可向他发送照片、音乐、视频等任何文件



- 3, 在“最近文件”中可查找到最近接收或发送的文件



- 微云剪贴板可以将一段文字发送到您的手机或电脑上，打通手机和电脑的剪贴板。
 - 1，复制一段文字或一个网址，此时您复制的文本信息会显示在这里



- 2，点击发送或按下热键Ctrl+D即可将文字发送到手机上（热键可以在设置中修改）。



- 3，如果从手机上发送一条微云剪贴板信息，电脑会收到一条更新剪贴板的提示，此时不需要做任何操作即可将收到的文字粘贴出去了。



如何安装微云手机版？

- iPhone/iTouch/iPad可以在AppStore中搜索“腾讯微云”下载安装
- Android系统的手机可以使用浏览器打开weiyun.com直接下载
- 如果不想做以上繁琐操作，还可以扫描二维码快速安装

